



ФЕДЕРАЛЬНАЯ СЛУЖБА
ГОСУДАРСТВЕННОЙ СТАТИСТИКИ

Строительная деятельность в Кемеровской области - Кузбассе



январь-февраль 2023 года



ФЕДЕРАЛЬНАЯ СЛУЖБА
ГОСУДАРСТВЕННОЙ СТАТИСТИКИ

Строительная деятельность в Кемеровской области - Кузбассе

Кемеровостат

январь-февраль 2023 года

- 01 Жилищное строительство
- 02 Работы, выполненные по виду деятельности «Строительство»
- 03 Индексы цен на отдельные виды продукции, приобретенной строительными организациями
- 04 Производство отдельных видов продукции для строительства
- 05 Динамика средней начисленной заработной платы по виду экономической деятельности «Строительство»





ДИНАМИКА ВВОДА В ДЕЙСТВИЕ ЖИЛЫХ ДОМОВ

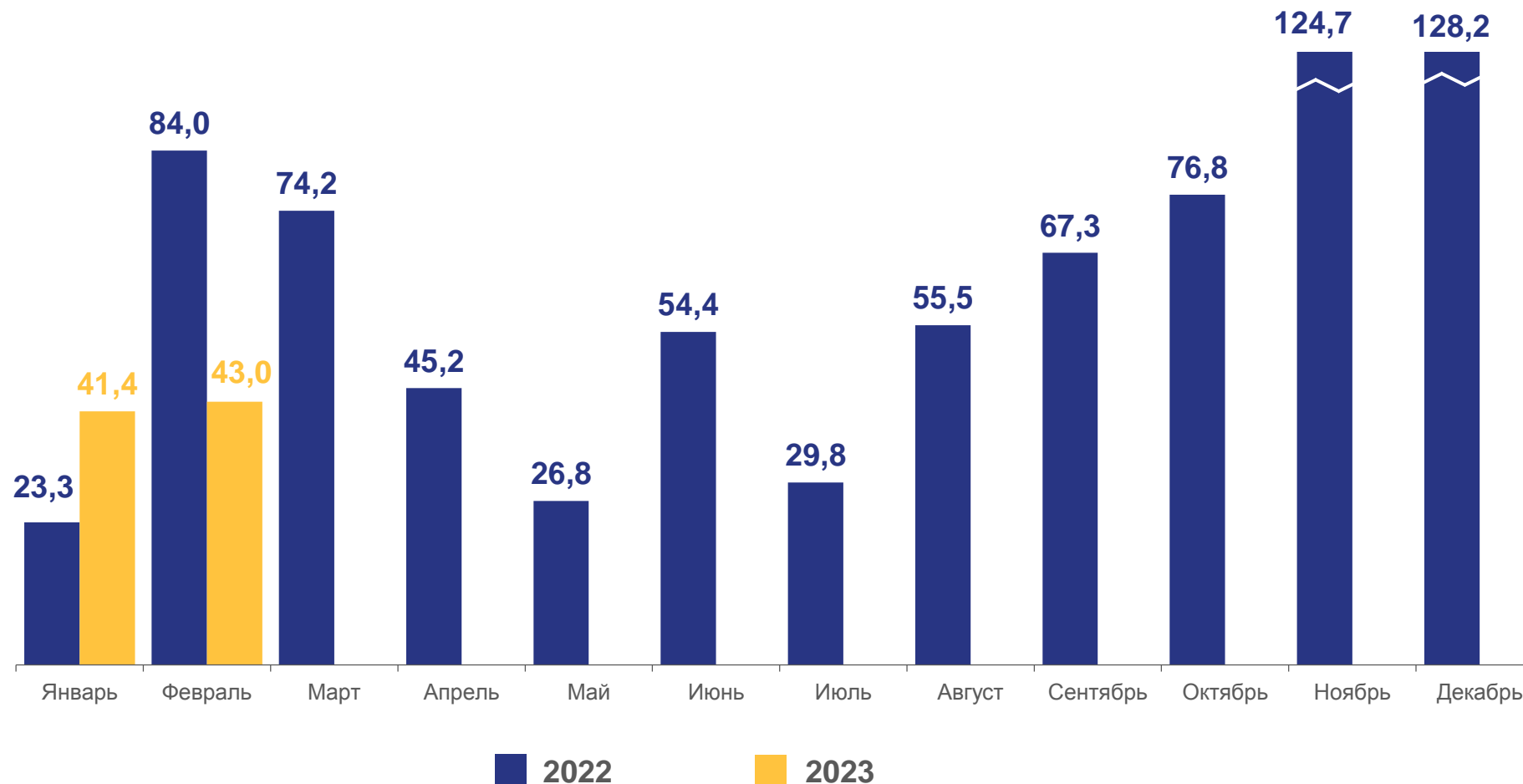
тысяч квадратных метров общей площади

январь-февраль 2023 г.

84,4 тыс. м²

к соответствующему периоду прошлого года

78,7%

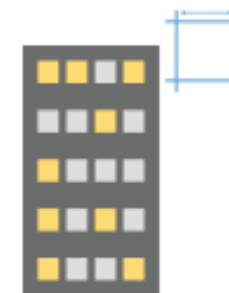




ЖИЛИЩНОЕ СТРОИТЕЛЬСТВО

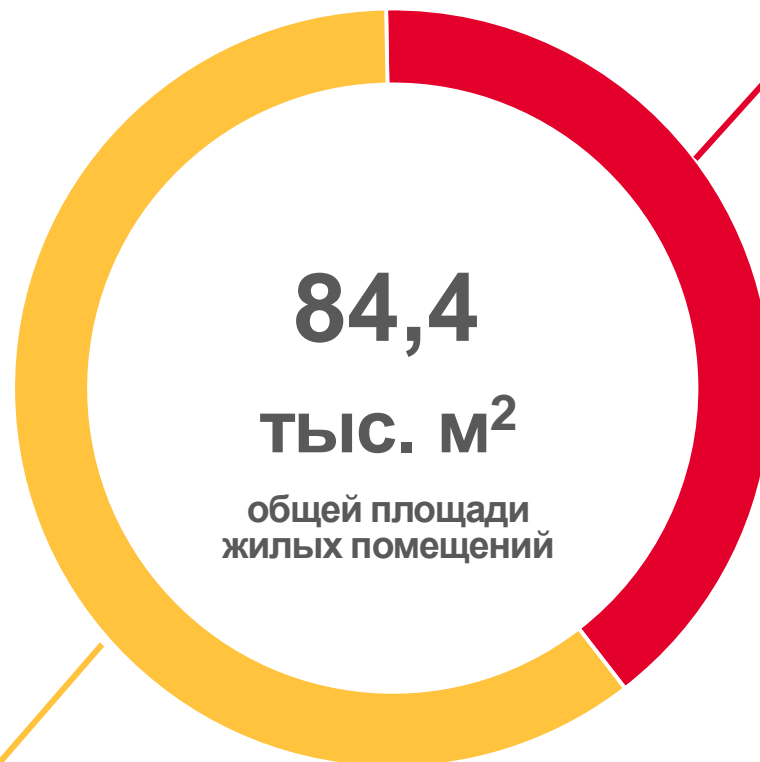
325 квартир

31,9
ТЫС. М²




595 квартир

52,5
ТЫС. М²



 Населением

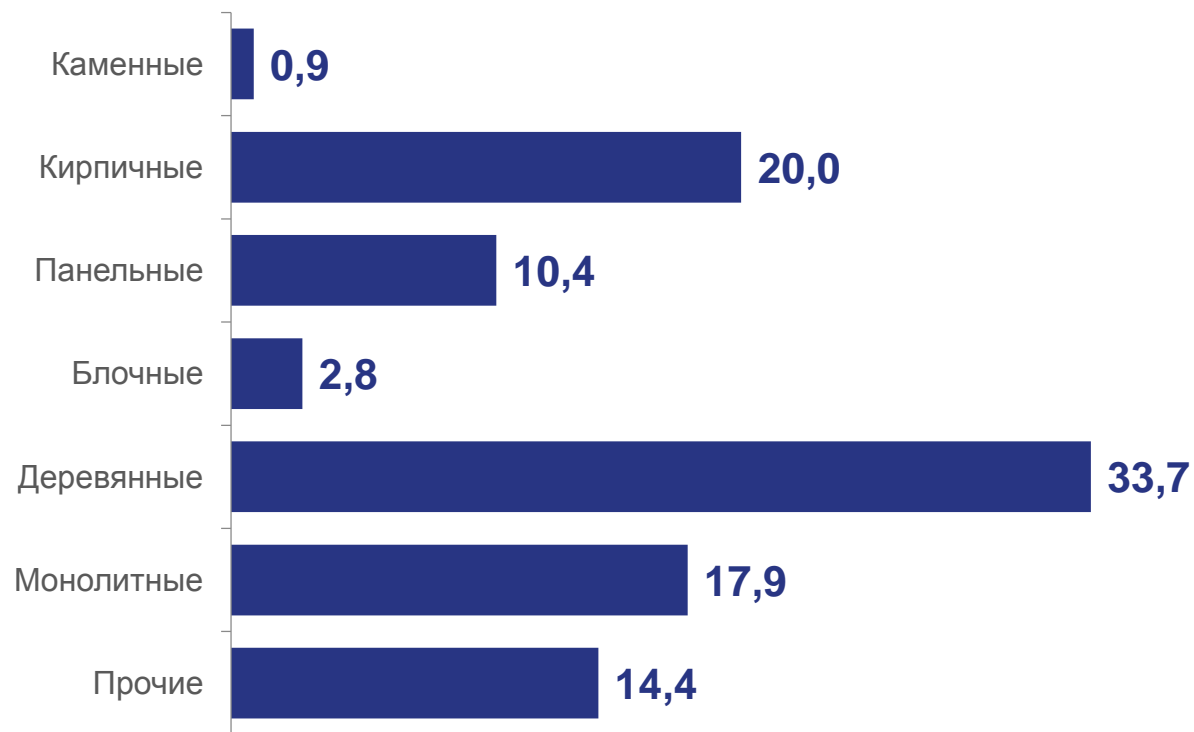
 Юридическими лицами



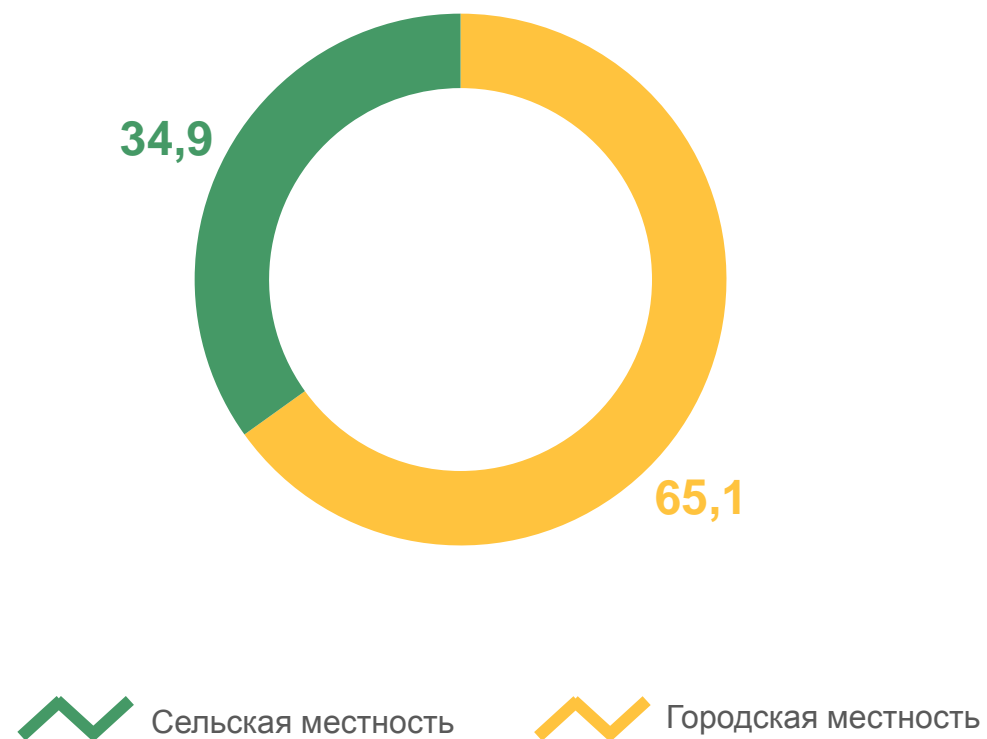


ЖИЛИЩНОЕ СТРОИТЕЛЬСТВО

Распределение введенных жилых домов
по материалам стен
в процентах к общей площади



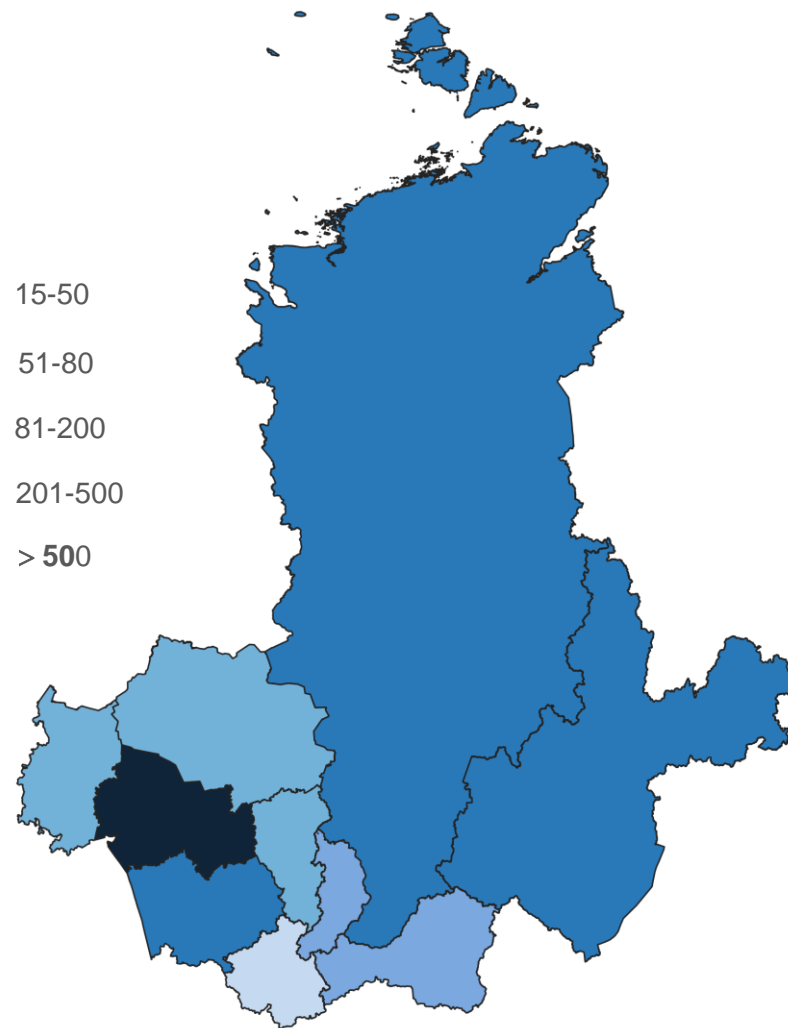

Распределение общей площади
по типу местности
в процентах к общей площади





СТРОИТЕЛЬСТВО ЖИЛЫХ ДОМОВ ПО СИБИРСКОМУ ФЕДЕРАЛЬНОМУ ОКРУГУ

тысяч квадратных метров общей площади жилых помещений





ОБЪЁМ РАБОТ, ВЫПОЛНЕННЫХ ПО ВИДУ ДЕЯТЕЛЬНОСТИ «СТРОИТЕЛЬСТВО»

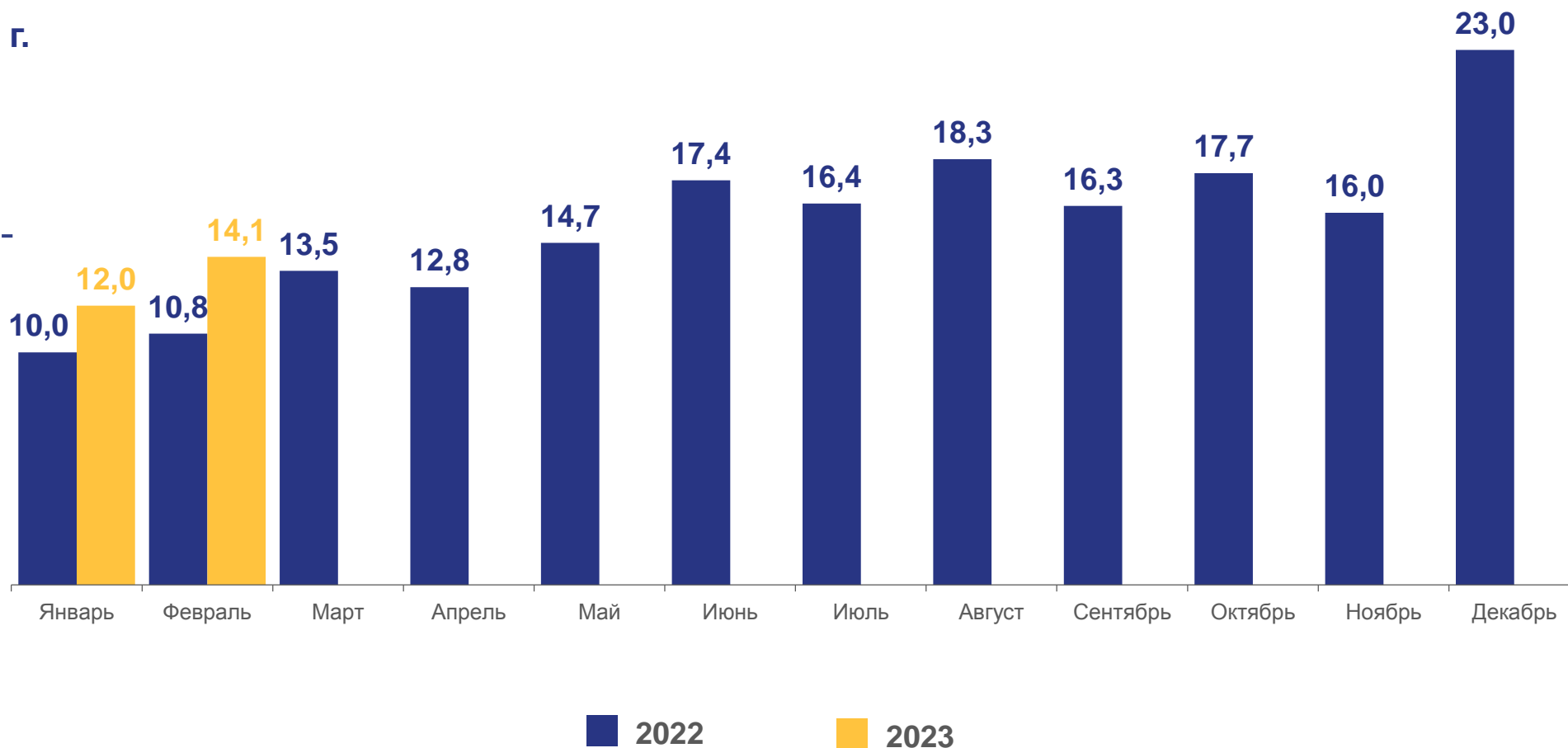
млрд рублей

январь-февраль 2023 г.

26,1 млрд рублей

к соответствующему
периоду прошлого года

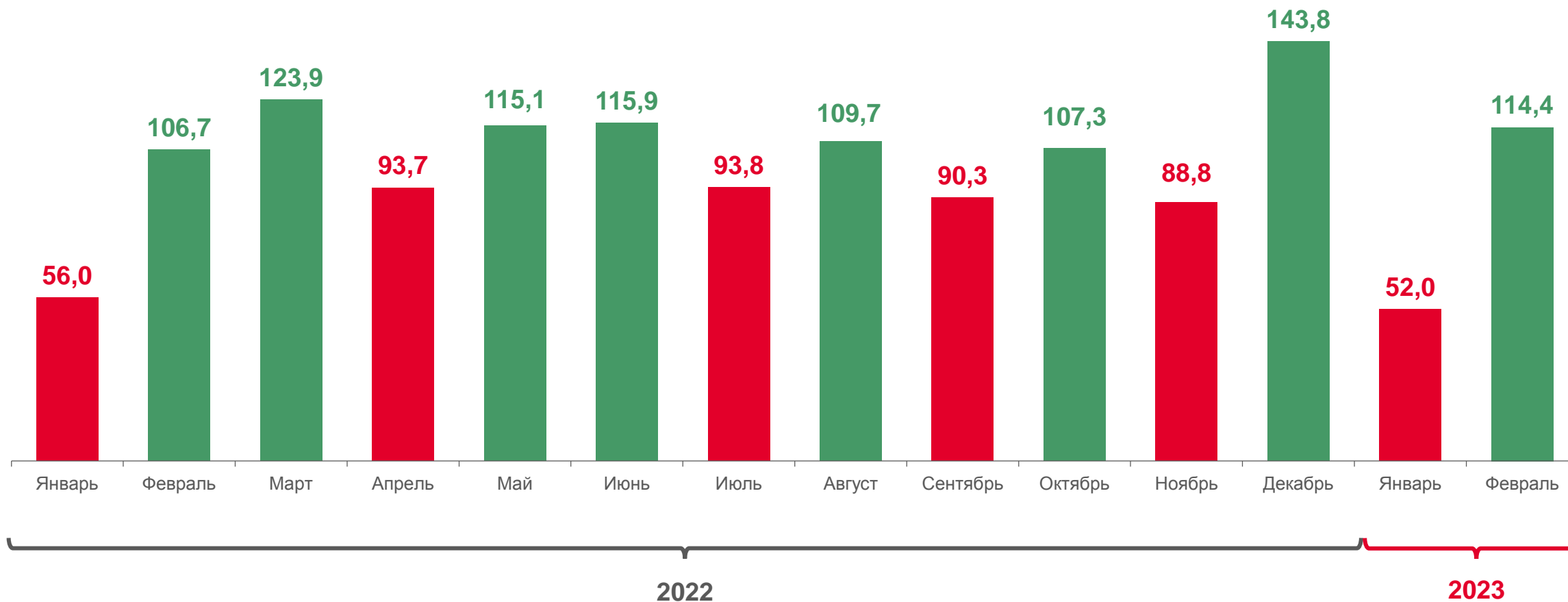
113,7%





ОБЪЁМ РАБОТ, ВЫПОЛНЕННЫХ ПО ВИДУ ДЕЯТЕЛЬНОСТИ «СТРОИТЕЛЬСТВО»

в процентах к предыдущему месяцу

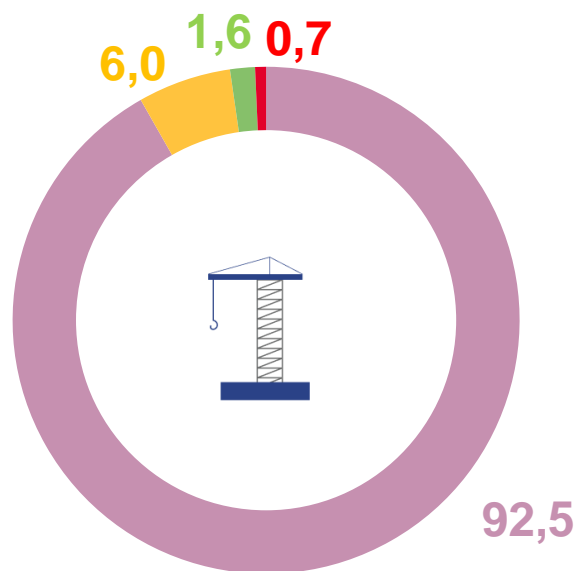




РАБОТЫ, ВЫПОЛНЕННЫЕ ПО ВИДУ ДЕЯТЕЛЬНОСТИ «СТРОИТЕЛЬСТВО»

Структура объёма строительно-монтажных работ, выполненных хозяйственным способом

в процентах к итогу



Добыча полезных ископаемых

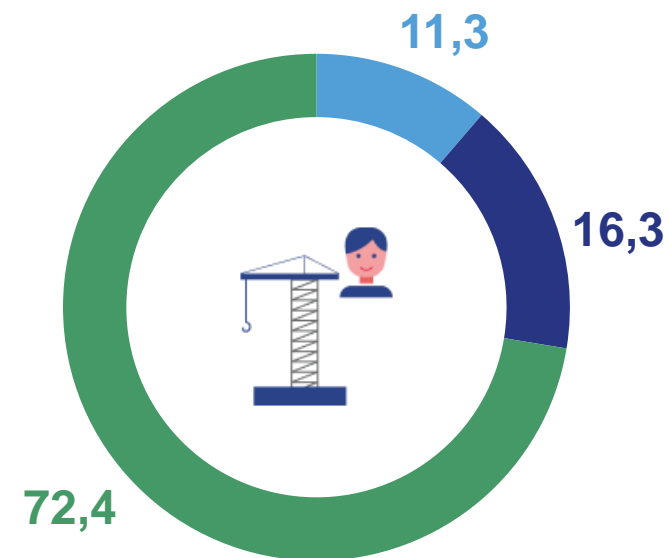
Обработка производств

Обеспечение электрической энергией, газом и паром; кондиционирование воздуха

Торговля оптовая и розничная; ремонт автотранспортных средств и мотоциклов

Структура работ, выполненных организациями собственными силами по договорам строительного подряда

в процентах к итогу



Строительство зданий

Строительство инженерных сооружений

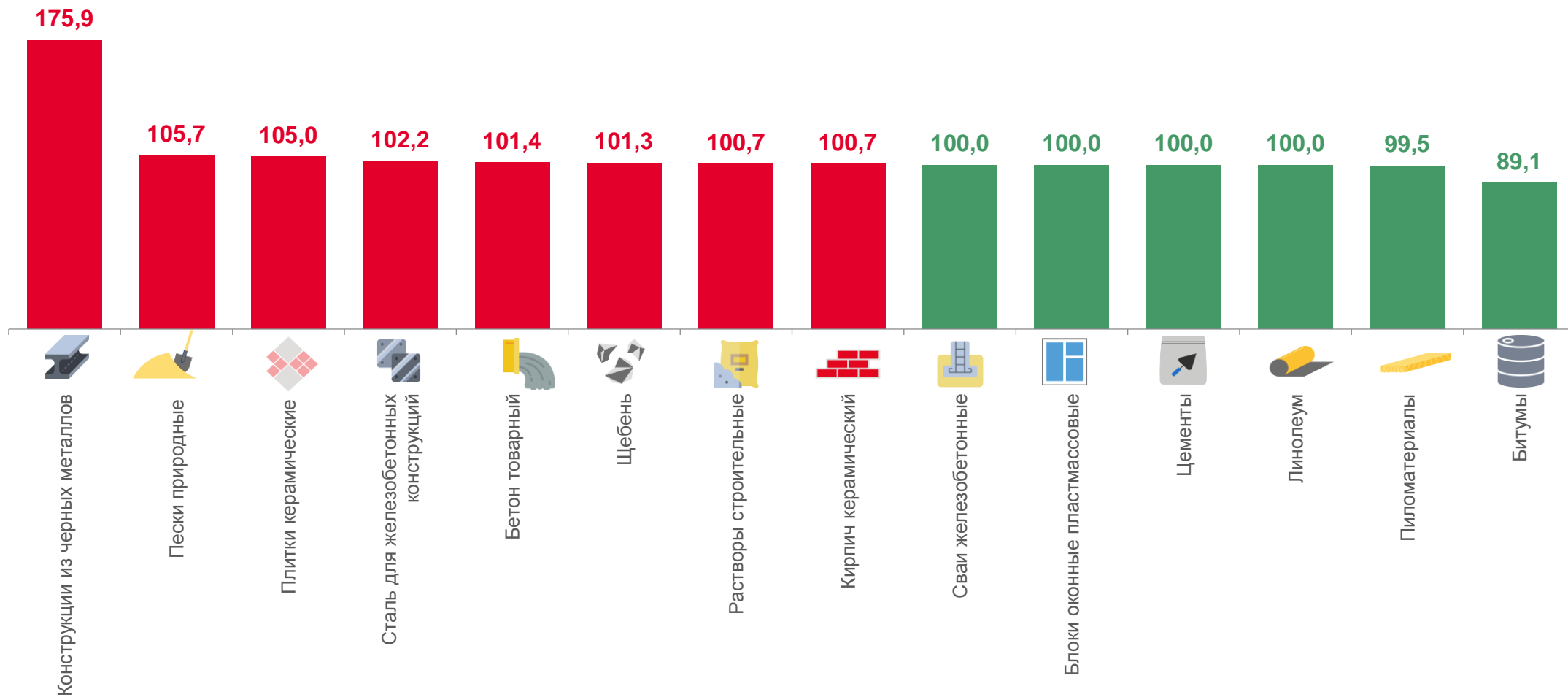
Работы строительные специализированные





ИНДЕКСЫ ЦЕН НА ОТДЕЛЬНЫЕ ВИДЫ ПРОДУКЦИИ, ПРИОБРЕТЕННОЙ СТРОИТЕЛЬНЫМИ ОРГАНИЗАЦИЯМИ

в процентах к предыдущему месяцу





ПРОИЗВОДСТВО ОТДЕЛЬНЫХ ВИДОВ ПРОДУКЦИИ ДЛЯ СТРОИТЕЛЬСТВА



Гранулы, крошка
и порошок; галька, гравий, тыс. м³

1 438,2



Стеклопакеты, тыс.м²

9,4



Бетон, готовый для заливки
(товарный бетон), тыс. м³

38,1



Блоки и прочие изделия сборные строительные
для зданий и сооружений из цемента бетона
или искусственного камня, тыс. м³

30,6



Материалы и изделия минеральные
теплоизоляционные, тыс. м³

219,0



Конструкции и детали конструкций
из чёрных металлов, тыс. т

30,1





ДИНАМИКА СРЕДНЕЙ НАЧИСЛЕННОЙ ЗАРАБОТНОЙ ПЛАТЫ ПО ВИДУ ЭКОНОМИЧЕСКОЙ ДЕЯТЕЛЬНОСТИ «СТРОИТЕЛЬСТВО»

рублей

Средняя начисленная
заработная плата
по виду деятельности
строительство,
январь 2023 г.

58 287 рублей

в % к средней по области

99,8%

